

Диван «Комфорт-2/4» Кресло «Комфорт- 2/3/4»

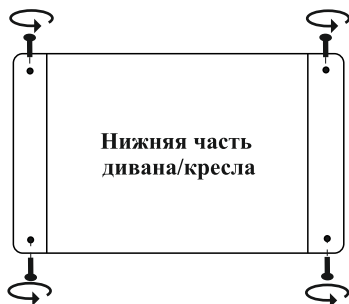
Инструкция по сборке



Комплектация

Наименование	Кол-во
Ножка на шпильке	4

1) Перед сборкой изделия удалить транспортировочные бруски.



2) Выкрутить 4 транспортировочных болта из нижней части дивана/кресла. Данные болты больше не понадобятся.



3) В места выкрученных болтов вкрутить ножки на шпильке.

!!! Вколачивать ножку запрещено!!!

Диван «Комфорт-2/4» Кресло «Комфорт- 2/3/4»

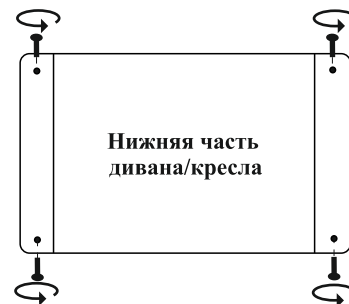
Инструкция по сборке



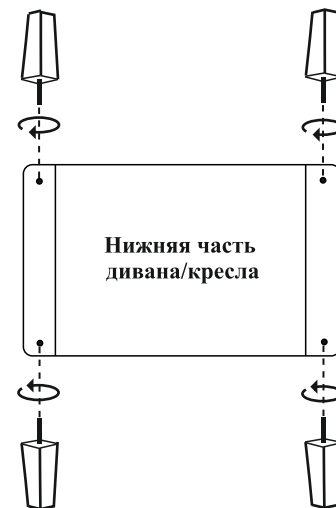
Комплектация

Наименование	Кол-во
Ножка на шпильке	4

1) Перед сборкой изделия удалить транспортировочные бруски.



2) Выкрутить 4 транспортировочных болта из нижней части дивана/кресла. Данные болты больше не понадобятся.



3) В места выкрученных болтов вкрутить ножки на шпильке.

!!! Вколачивать ножку запрещено!!!