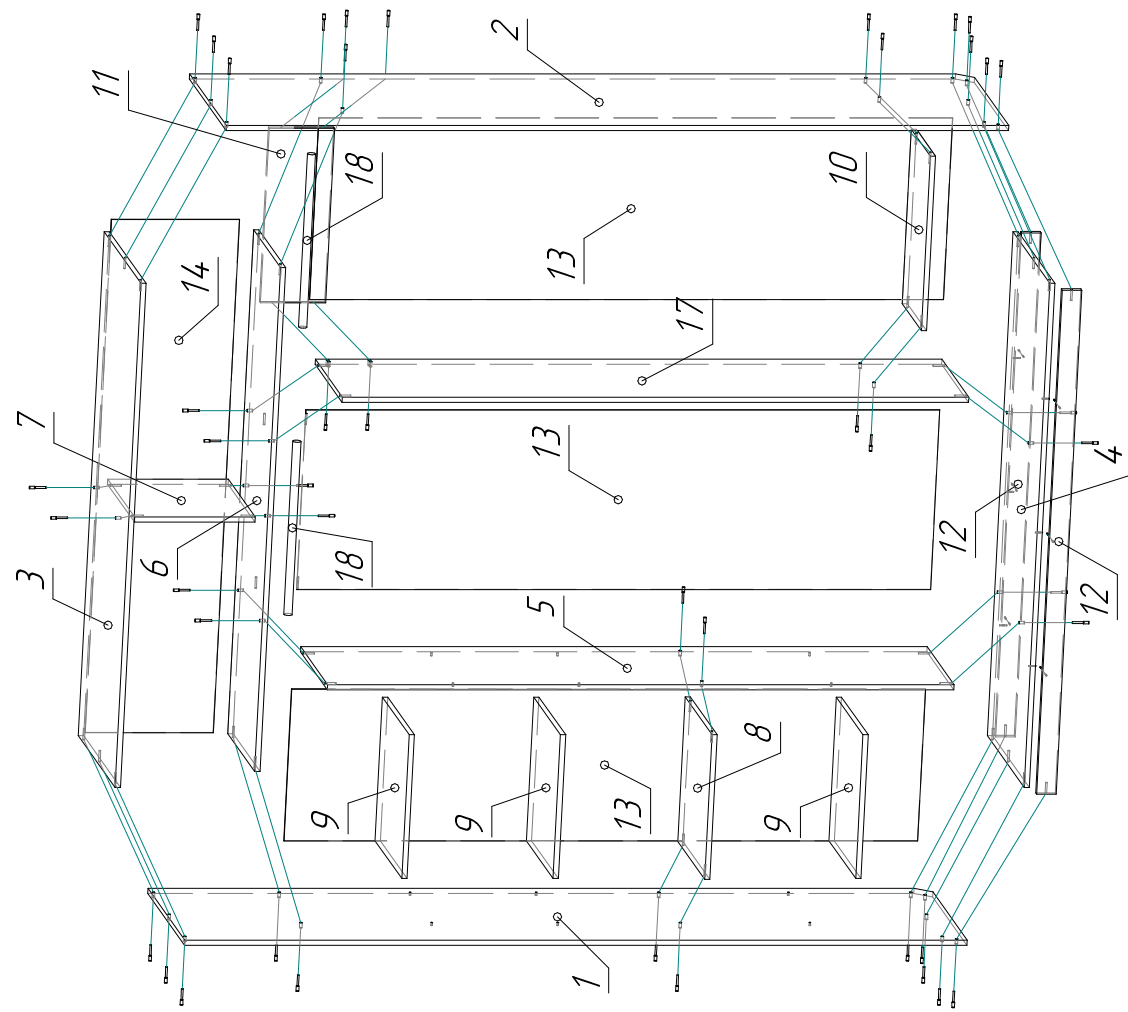
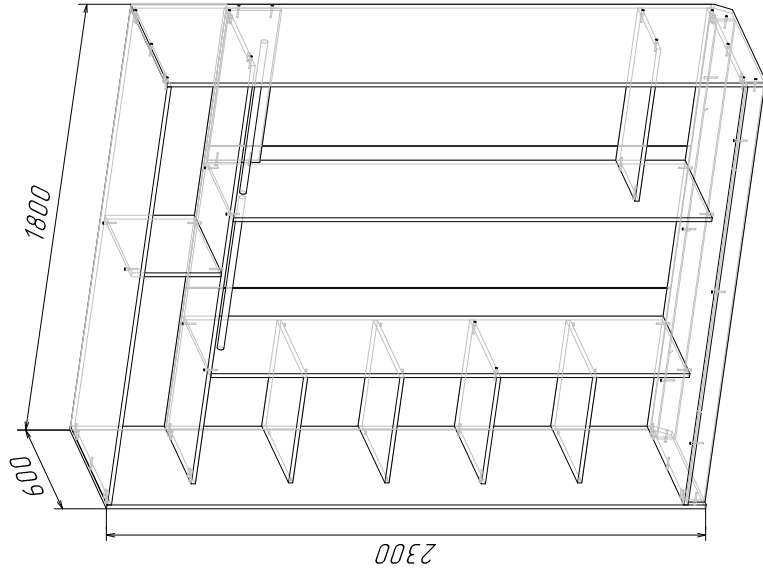
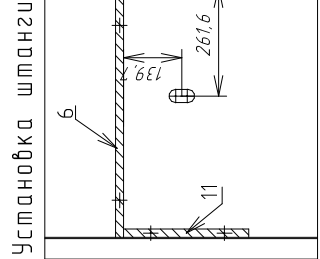


ввиду усовершенствования технологий,
изменения конструкции узлов или
поступления новых комплектующих,
возможны некоторые отклонения по
сравнению с данной схемой.

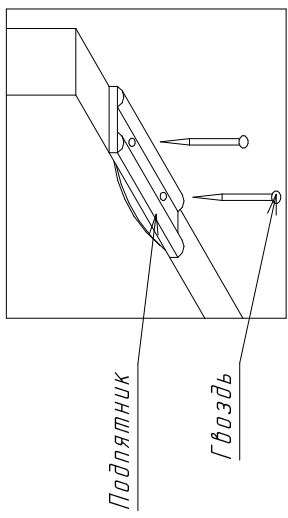
Шкаф-купе (2 двери) Габариты 1800х600х2300



Фурнитура	Количество
Евробинт	50
Заглушка	44
Полкодержатель	12
Уголок	6
Подпятник	8
Шуруп 3.5x16	24
Гвоздь 2x20	144
Шайба выдвигная	40
Штангодержатель	4
Планка соединяющая	1856 2шт.
Штанга	639 2шт.
Ключ шестигранный евробинта	1
Шкант 8x30	12



Двери купе	
Дверь 2158x896	2
Напр-я верхняя	1768
Напр-я нижняя	1768
Вертик-й профиль	2167
Верхняя планка	844
Нижняя планка	844
Зеркало 2096x857	2
Шпатель	9м
Уплотнитель	13.2м
Комплект колес 18б. 2	
Стопор мет-й	2



Спецификация			
№ п/п	Наименование	Размер	Кол-во
1	Боковина	2296x600	1
2	Боковина	2296x600	1
3	Крыша	1768x600	1
4	Дно	1768x600	1
5	Перегородка	1833x440	1
6	Полка антр-я	1768x440	1
7	Перегородка	343x440	1
8	Полка	450x440	1
9	Полка съемная	447x435	3
10	Полка	643x312	1
11	Щит жестк.	643x200	1
12	Цоколь	1768x70	2
17	Перегородка	1833x440	1
ДВП			
13	Задняя стенка	1855x597	3
14	Задняя стенка	1796x366	1