

Кресло-глайдер

рекомендуемая нагрузка до 100 кг.

Комплектация:

1. Бок кресла - 2шт.(лев., пр.)
 2. Вязка с пазом (505мм.) - 2шт.
 3. Вязка (505мм.) - 6шт.
 4. Решетка - 1шт.
 5. Евровинт - 26шт.
 6. Заглушка - 14шт.
 7. Подлокотник - 2шт.(лев., пр.)
 8. Проножка (445мм.) - 3шт.
 9. Проножка (540мм.) - 1шт.
 10. Бок основания - 2шт.(лев., пр.)
 11. Ножка основания - 2шт.(лев., пр.)
 12. Гайка Эриксона - 14шт.
 13. Винт Мх8 - 6шт.
 14. Шайба увеличенная Мх8 - 8шт.
 15. Шарнир - 4шт.
 16. Подпятник - 4шт.
- Ключ под евровинт

Сборка представлена на схеме.

Решетку изгибать поперек волокон!

Собрать блок кресла.

Блок основания:

К ножкам прикрутить подпятники.

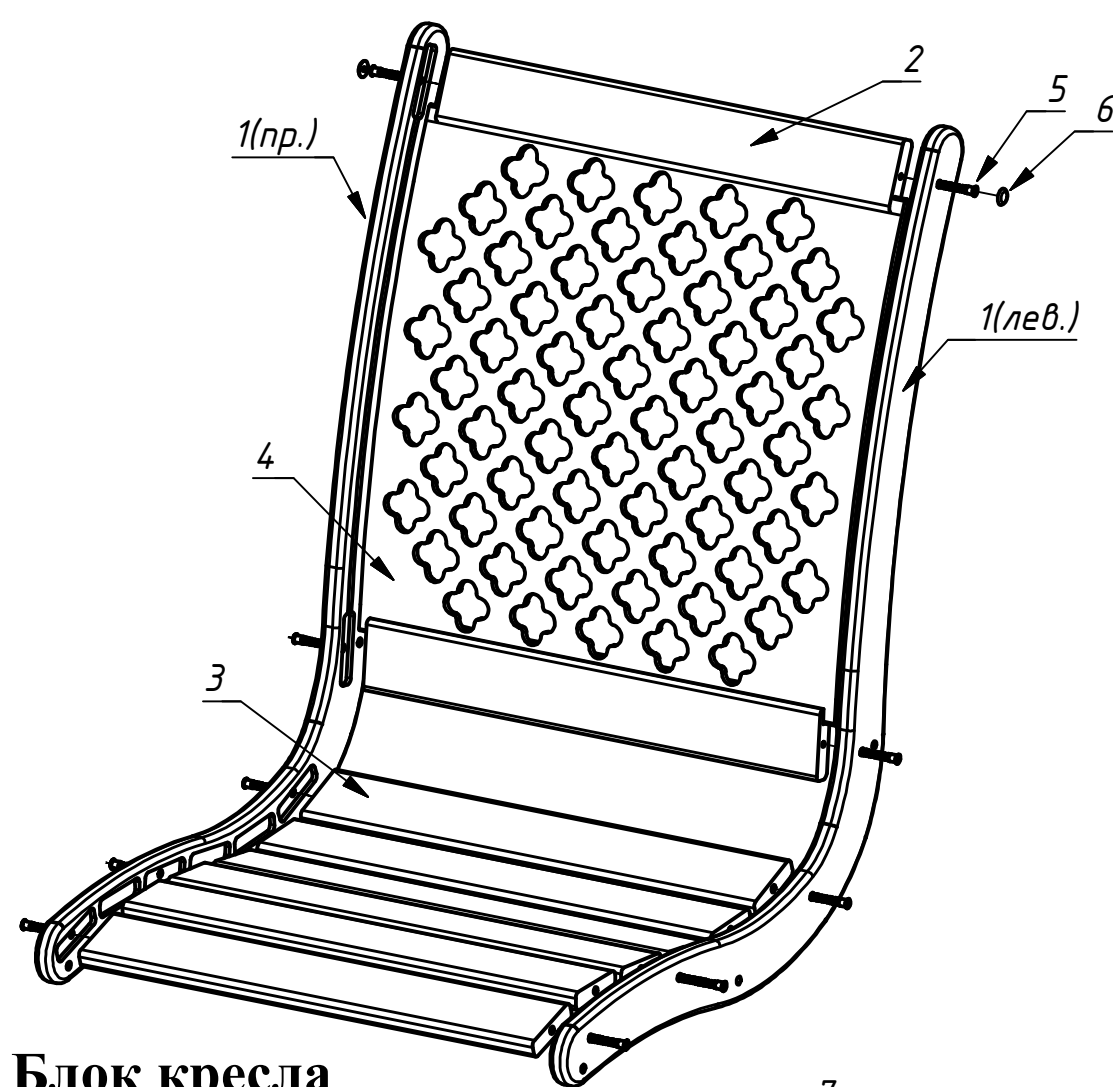
Проножки (445мм.) закрепить в пазах ножек евровинтами.

Шарниры, через шайбы, закрепить в ножках и боках основания гайками Эриксона (смотреть выноски А,В).

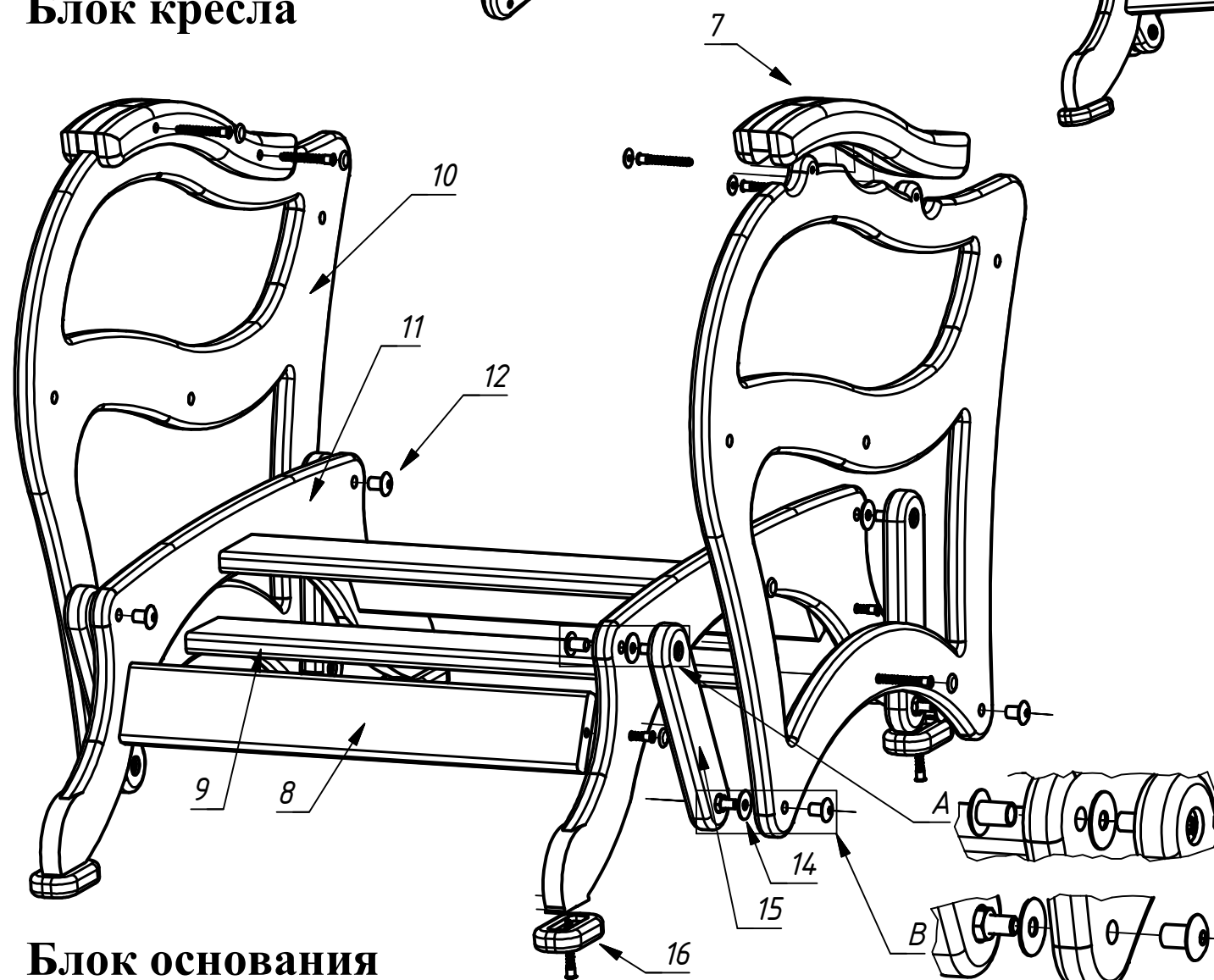
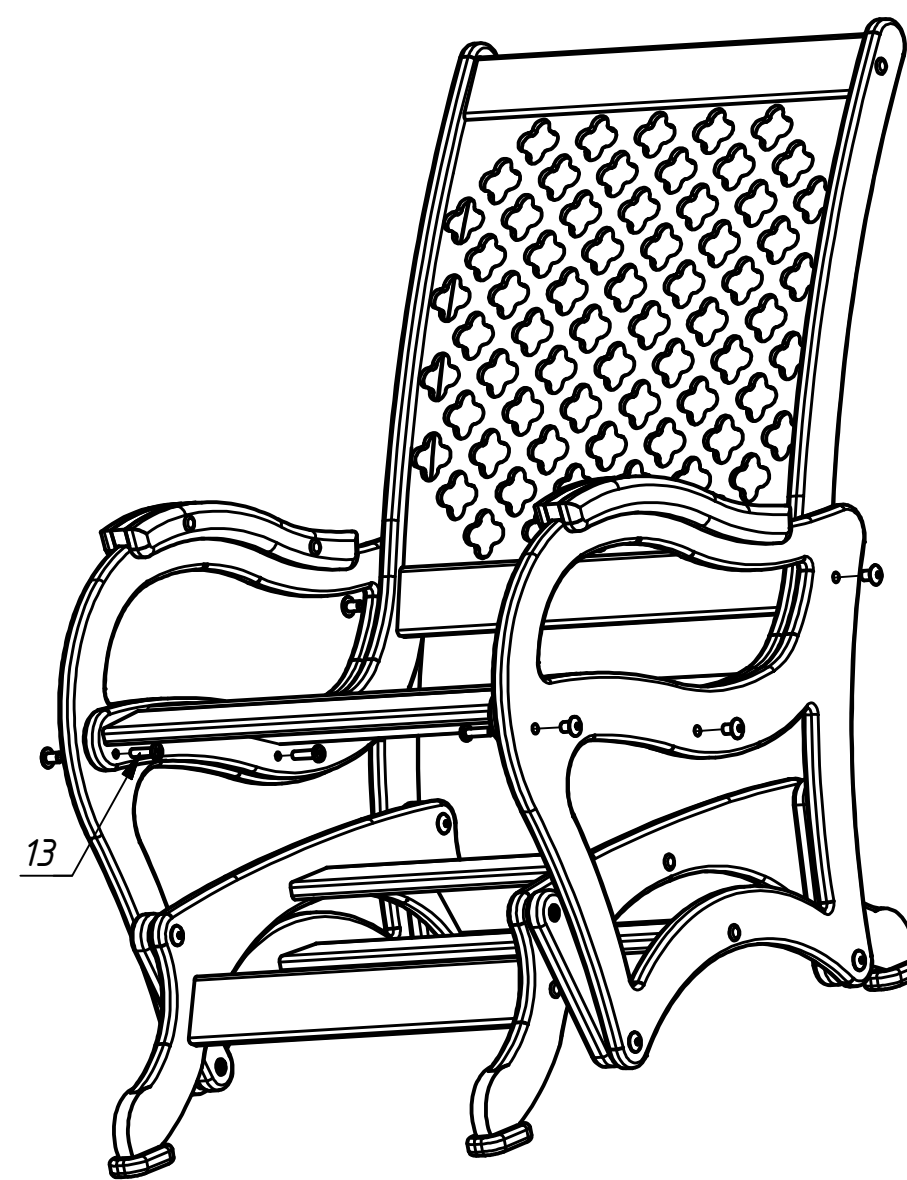
Проножку (540мм) закрепить в пазах боков основания.

Блок кресла закрепить в блоке основания винтами с гайками Эриксона. Закрепить подлокотники евровитнами.

Видимые шляпки евровинтов закрыть заглушками.



Блок кресла



Блок основания