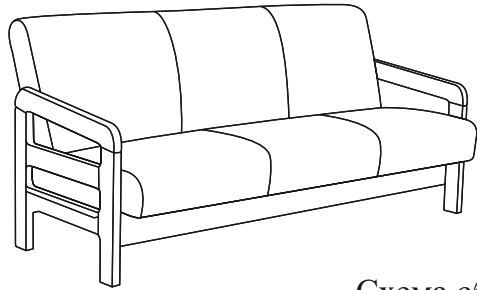


# ООО «Элегия»

Россия, Новгородская обл., 174411 г. Боровичи ул. Железнодорожников,22  
Тел/факс: (81664)2-10-10,90-100

## Диван «Вега 34"», Диван «Омега»

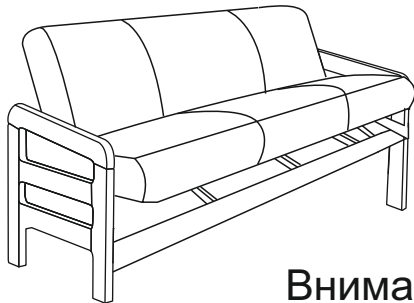
(с механизмом «Книжка»)



### Комплектация

Наименование	Кол-во
Болт мебельный 8x100	4
Гайка М 8	4
Клей ПВА	1

### Схема сборки дивана

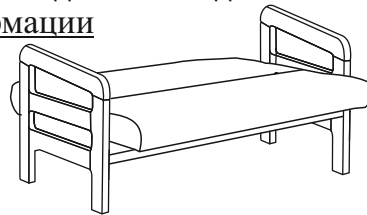
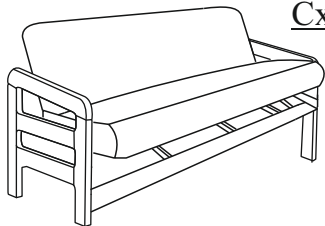


1. Установить боковины совместив паз с шипом ящика.  
ВНИМАНИЕ: предварительно шип обработать клеем ПВА тонким слоем.
2. Закрепить боковины к корпусу дивана с помощью болта мебельного 8x90(поз.1) и гайки М8(поз.2)

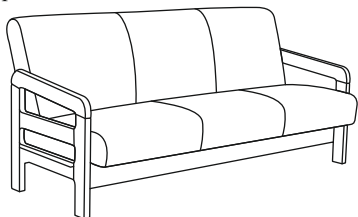
### Внимание!!!!

Запрещается передвигать и поднимать изделие за подлокотники

### Схема трансформации



1. Поднять сидение дивана вверх до характерного щелчка.
2. Вернуть сидение дивана в горизонтальное положение.



3. Сборка дивана производится в обратной последовательности.

4. Диван имеет ящик для белья.


Производитель оставляет за собой право вносить изменения в конструкцию изделий не влияющие на ее функциональность и художественное решение. Изображение представленное в инструкции может отличаться от реального вида изделия.

# ООО «Элегия»

Россия, Новгородская обл., 174411 г. Боровичи ул. Железнодорожников,22  
Тел/факс: (81664)2-10-10,90-100

## Диван «Вега 34"», Диван «Омега»

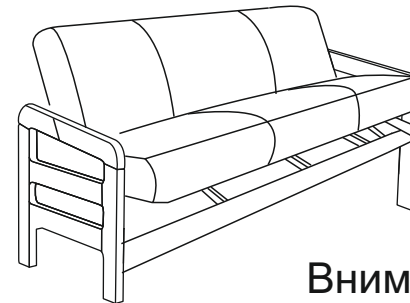
(с механизмом «Книжка»)



### Комплектация

Наименование	Кол-во
Болт мебельный 8x100	4
Гайка М 8	4
Клей ПВА	1

### Схема сборки дивана

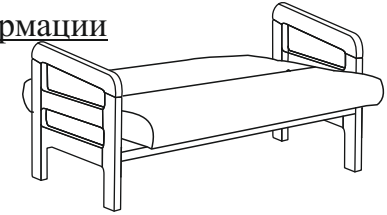
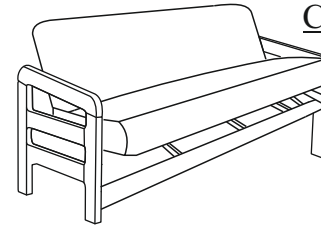


1. Установить боковины совместив паз с шипом ящика.  
ВНИМАНИЕ: предварительно шип обработать клеем ПВА тонким слоем.
2. Закрепить боковины к корпусу дивана с помощью болта мебельного 8x90(поз.1) и гайки М8(поз.2)


### Внимание!!!!

Запрещается передвигать и поднимать изделие за подлокотники

### Схема трансформации



1. Поднять сидение дивана вверх до характерного щелчка.
2. Вернуть сидение дивана в горизонтальное положение.



3. Сборка дивана производится в обратной последовательности.

4. Диван имеет ящик для белья.

Производитель оставляет за собой право вносить изменения в конструкцию изделий не влияющие на ее функциональность и художественное решение. Изображение представленное в инструкции может отличаться от реального вида изделия.