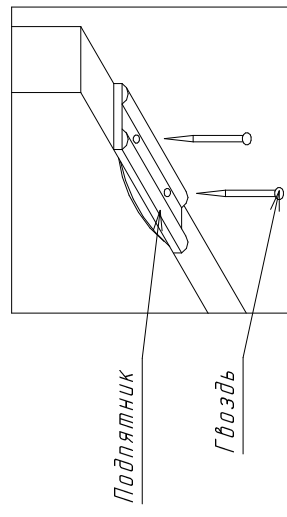
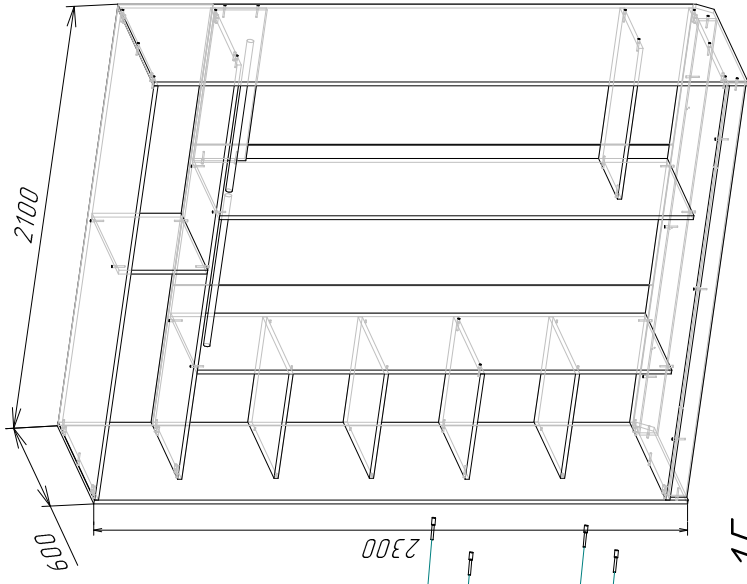


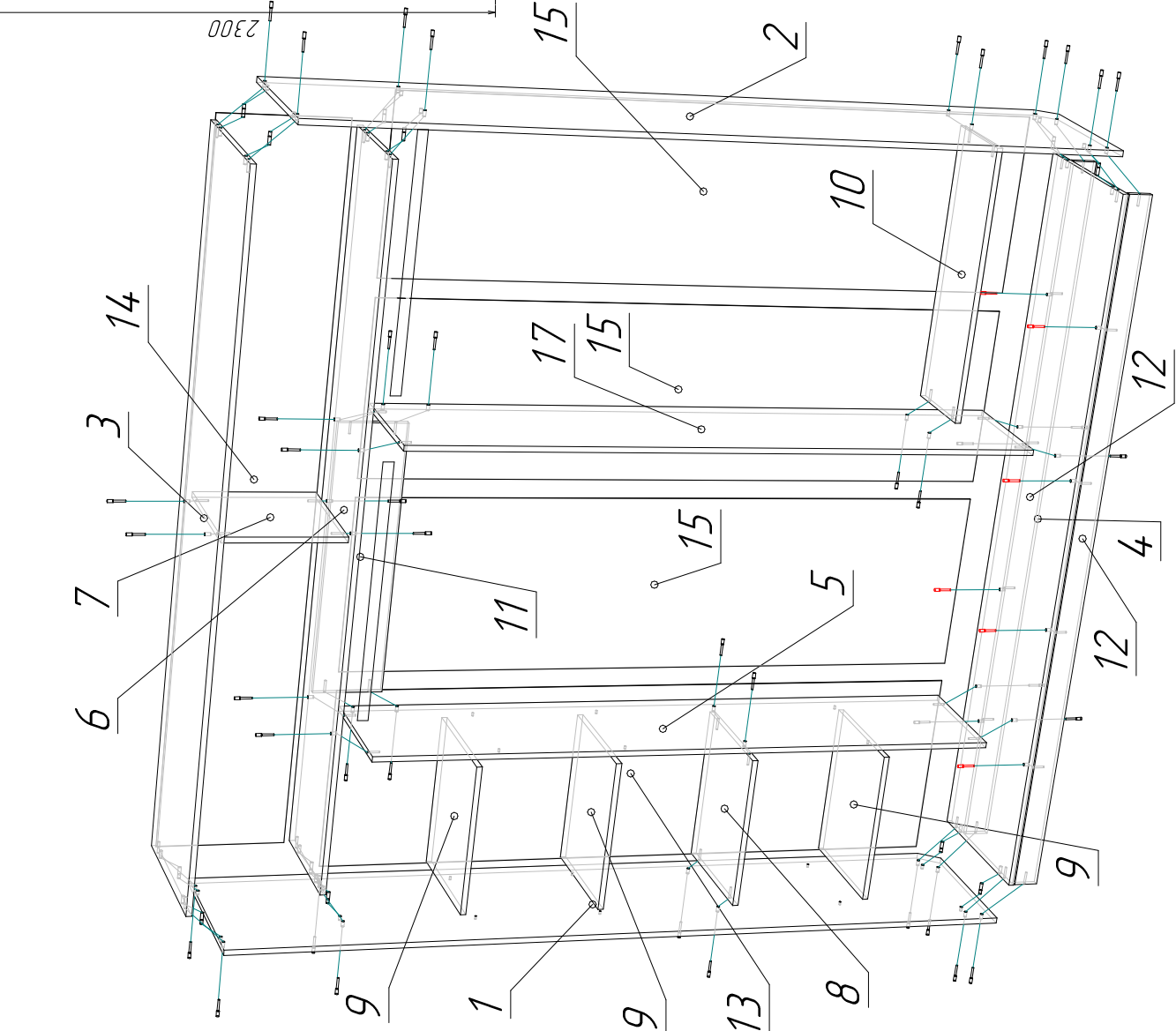
Ввиду усложнения технологии, изменения конструкции узлов или поступления новых комплектующих, возможны некоторые отклонения по сравнению с данной схемой.

Шкаф-купе (3 двери)

Габариты
2100x6000x2300



Двери купе	
Дверь 2158x896	3
Напр-я верхняя	2068
Напр-я нижняя	2068
Вертик-й профиль	2167
Верхняя планка	651
Нижняя планка	651
Зеркало 2096x857	3
Шпатель	13м
Уплотнитель	16,5м
Комплект колес 1дв.	3
Стопор мет-й	3



Фурнитура	
Евровинт	52
Заглушка	49
Полкодержатель	12
Подпятник	8
Шуруп 3.5x16	28
Гвоздь 2x20	100
Шайба быдабленная 20	20
Планка соединяющая	1856 3шт.
Штанга обальная	785 2шт
Ключ шестигранный евровинта	1
Шкант 8x30	12

Спецификация

№ п/п	Наименование	Размер	Кол-во
1	Боковина	2296x600	1
2	Боковина	2296x600	1
3	Крыша	2068x600	1
4	Дно	2068x600	1
5	Перегорodka	1833x440	1
6	Полка антр-я	1768x440	1
7	Перегорodka	343x440	1
8	Полка	450x440	1
9	Полка съёмная	447x435	3
10	Полка	793x312	1
11	Щит жестк.	793x200	1
12	Цоколь	2068x70	2
17	Перегорodka	1833x440	1
ДВП			
13	Задняя стенка	1855x540	1
14	Задняя стенка	2096x366	1
15	Задняя стенка	7856x576	3