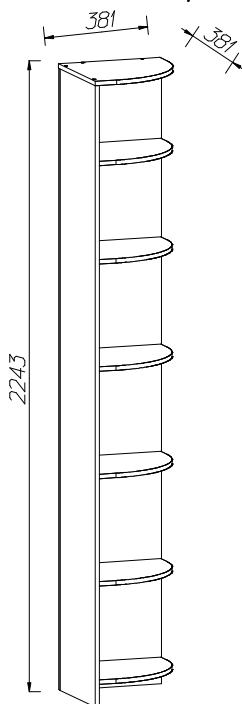


**Секция угловая с полками  
(модуль концевой)****ИНСТРУКЦИЯ ПО ЭКСПЛУАТАЦИИ И УХОДУ ЗА МЕБЕЛЬЮ**

Сохранность мебели и срок ее службы зависят не только от качества материалов и изготовления, но также и от правильного ухода за мебелью при ее эксплуатации. Мебель, выпускаемая АО "Можгинский лесокombинат", необходимо эксплуатировать в сухих проветриваемых помещениях при температуре воздуха от 10° до 28°С и относительной влажности 50–70%

**ЗАПРЕЩАЕТСЯ:**

- ставить любую мебель около источников тепла (печи, камины, батареи отопления);
- содержать мебель в сырых непроветриваемых помещениях мебель боится сырости;
- использовать для чистки различные абразивные порошки и пасты;
- устанавливать мебель под прямые солнечные лучи, т.к. возможны изменения цвета и порча внешнего вида изделия.

**СЛЕДУЕТ:**

- беречь все поверхности мебели от механических повреждений, от воздействия кислот, щелочей, спиртов, растворителей;
- периодически подтягивать винты, шурупы.
- чистить поверхность мебели можно только мягкими тканями с применением мыла с последующей протиркой насухо.

**ГАРАНТИЙНЫЙ ТАЛОН**

1 Претензии по качеству и комплектности должны направляться покупателем непосредственно в магазин, где была приобретена мебель, с обязательным приложением товарного чека.

2 По дефектам, появившимся из-за несоблюдения правил эксплуатации и ухода за мебелью, претензии не принимаются.

Предприятие – изготовитель гарантирует покупателю сохранение всех качественных показателей мебели, обусловленных ГОСТ 16371–2014 в течение 24 месяцев, с момента продажи магазином, при условии соблюдения правил сборки и эксплуатации.

Срок службы – 10 лет.

Дата выпуска \_\_\_\_\_

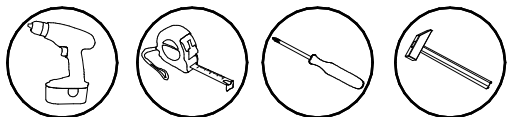
Штамп ОТК

Дата продажи магазином \_\_\_\_\_

Штамп магазина

**Уважаемые покупатели!** При соблюдении правил ухода и эксплуатации Ваша мебель прослужит значительно дольше

# Инструкция по сборке






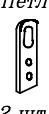





**ВНИМАНИЕ!**  
Сборку производить вдвоем.

1. Перед началом сборки внимательно ознакомьтесь с инструкцией.
2. Проверьте комплектность деталей и фурнитуры по спецификациям.
3. Сборку производить на ровной, горизонтальной, чистой и твердой поверхности.

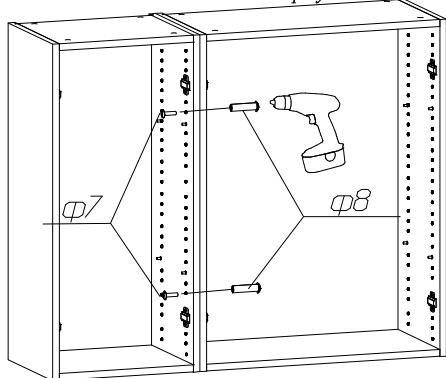
## Спецификация деталей

Наименование	№Поз	Кол-во	Размеры, мм
Стенка горизонтальная	42	1	380x380
Стенка- полка	43	6	345x345
Стенка вертикальная	41	1	362x2223
Стенка вертикальная	41a	1	346x2223

## Спецификация фурнитуры

ф1	ф2	ф3	ф4	ф5
Заглушка	Винт-конфирмат	Ключ	Петля	Шуруп 4x16
				
25 шт.	25 шт.	1 шт.	2 шт.	4 шт.
ф6	стяжка межсекционная		ф11	
Подпятник	ф7 Винт	ф8 Муфта стяжки	Гвоздь 2x20	
				
4 шт.	2 шт.	2 шт.	8 шт.	

## Установка и стяжка корпусов

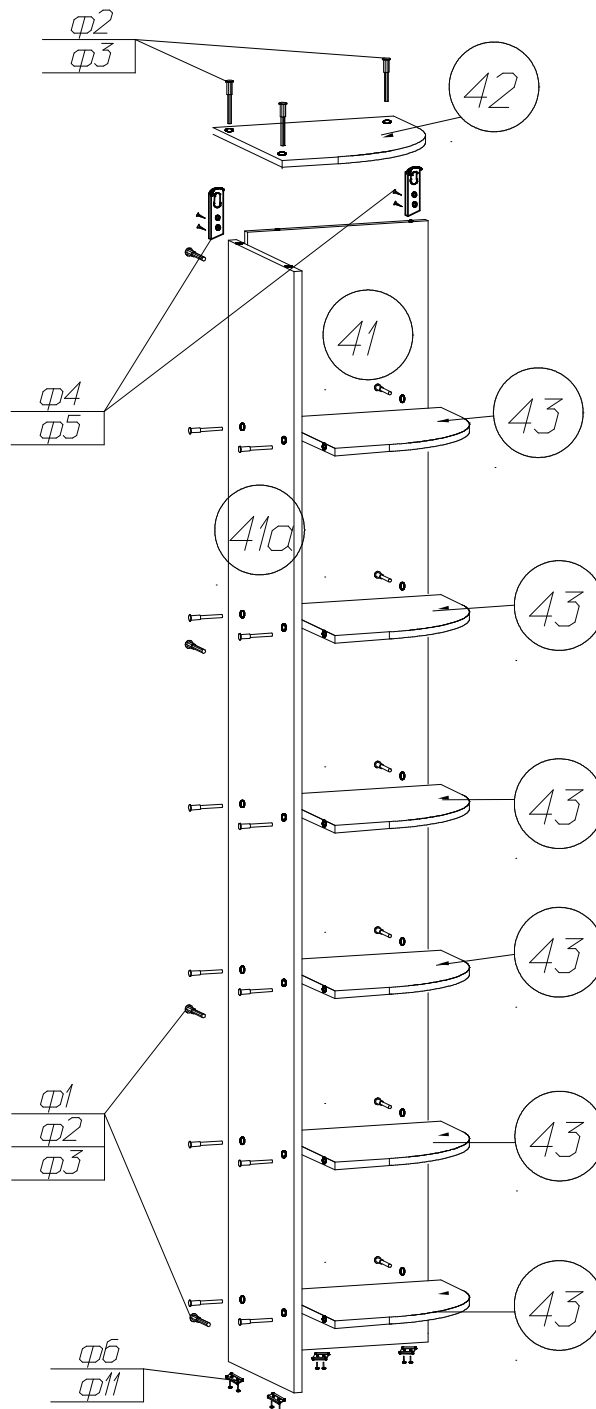


Каждое изделие скрепить между собой стяжкой межсекционной, досверлив отверстия  $\phi 5$  мм в стенках вертикальных.

## Обратите внимание!

Во избежание опрокидывания изделия закрепите к стене с помощью фурнитуры 4, 5

Сохраняйте инструкции и этикетки с упаковок до окончания гарантийного срока.



Изготовитель оставляет за собой право на внесение изменений в детализировку изделия, состав, вид и комплектность фурнитуры.

**СПАСИБО ЗА ПОКУПКУ!**

Все замечания и пожелания присылайте по адресу:

E-mail: [sales@mlk-mebel.ru](mailto:sales@mlk-mebel.ru)

сайт: [mlk-mebel.ru](http://mlk-mebel.ru)