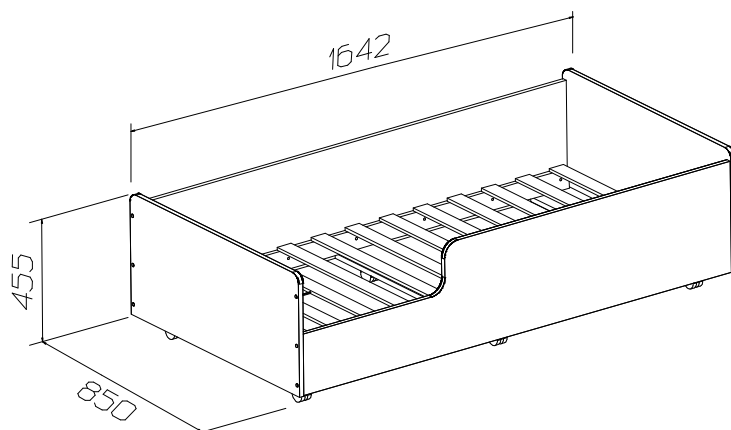


Односпальная кровать




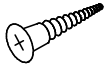





24

ИНСТРУКЦИЯ ПО СБОРКЕ И ЭКСПЛУАТАЦИИ



Рекомендуемый размер матраса 1600x800

Спецификация фурнитуры:

<p>φ1 Винт-конфирмат</p>  <p>23 шт.</p>	<p>φ2 Ключ</p>  <p>3 шт.</p>	<p>φ3 Заглушка к конфирмату</p>  <p>23 шт.</p>	<p>φ4 Шуруп 4x30</p>  <p>14 шт.</p>	<p>φ5 Шуруп 4x16</p>  <p>24 шт.</p>	<p>φ6 Опора колесная</p>  <p>4 шт.</p>	<p>φ11 Опора колесная с тормозом</p>  <p>2 шт.</p>
		<p>φ9 Шуруп 4x25 самосверлящий</p>  <p>4 шт.</p>	<p>φ10 Заглушка самоклеящаяся</p>  <p>2 шт.</p>			

Спецификация деталей ЛДСП 16 мм :

№ Поз.	Наименование	Кол-во
81	Борт короткий прямой	2
82	Борт прямой	1
82а	Борт с выборкой	1
80	Распорка	3
83	Планка	4

Спецификация дополнительных элементов:

№ Поз.	Наименование	Кол-во
	Настил	1

ПОРЯДОК СБОРКИ

Для сборки необходимы следующие инструменты: рулетка, отвертка, молоток, ключ шестигранный (прилагается)
Сборку желательно производить вдвоем, на ровной поверхности. Для сборки требуется свободная площадь пола, несколько превышающая габаритные размеры изделия.

Сборка осуществляется путем стягивания деталей через сквозные и торцевые отверстия винтами-конфирматами 7x50.

- 1) На борт 82 закрепить планки 83 с помощью шурупов 4x30
- 2) На распорки 80 установите колесную опору $\phi 6$, $\phi 11$, с помощью шурупов 4x16 ($\phi 5$)
- 3) Борт 82и 82а соедините с короткими бортами 81 с помощью винтов-конфирматов 7x50.
- 4) Установить распорки 80 с помощью винтов-конфирматов ($\phi 1$, $\phi 2$) закрепив к бортам 82а, 82
- 5) На борт 82а закрепить планки 83 с помощью шурупов 4x30, установив над опорными рейками 80
- 6) Разложите настил на планки 83, крайние бруски настила прикрепить к рейкам с помощью шурупов 4x25.

ОБЩИЕ ТРЕБОВАНИЯ

Мебель рекомендуется эксплуатировать в помещении с температурой воздуха не ниже +2 С и относительной влажности воздуха от 40 до 70%

Для ухода за мебелью не применять агрессивные и абразивные моющие средства.

Запрещается ставить изделие вблизи нагревательных приборов. Сохранность и долговечность изделия зависит от правильной эксплуатации и ухода за ней.

Гарантийный срок эксплуатации – 18 месяцев

