

Сервировочный стол «ЭТЮД»

(Небольшой низкий столик, используемый для подачи еды и напитков к обеденному или преддиванному столу. Может быть передвижным и неподвижным)


Инструкция по эксплуатации

1.1 Распаковка изделия



Расположите гофрокороб на горизонтальную поверхность, разверните защитный полиэтилен.

1.2 Распаковка изделия




Извлечение столика из упаковки и дальнейшие перемещения **допускаются ТОЛЬКО за хромированную ручку.**

2. Подготовка к эксплуатации столика




Установка колесных опор производится «от руки», через шайбу, вкрутив колесо до упора допускается протяжка соединения гаечным ключом на 12, с приложением незначительного усилия.

3.1 Эксплуатация столика (установка)



Для того, чтобы разложить столик в «рабочее» положение требуется, держа за хромированную ручку, плавно поднять **ВЕРХнюю** полку изделия (см.соответствующий рисунок), столик разложится под собственным весом.

3.2 Эксплуатация столика (сборка)



Для сборки столика в «исходное» положение требуется, держа за хромированную ручку, плавно поднять **НИЖнюю** полку изделия вверх (см.соответствующий рисунок), столик сложится под собственным весом.

При складывании допускается брать нижнюю полку за металлическую скобу, без применения рывков и усилий.

Рекомендуемая нагрузка на каждую полку не более 5кг.

Рекомендуется предохранять стекло подставками, салфетками или иными материалами.

Допускается влажная уборка изделия не ворсистой тканью.

КАТЕГОРИЧЕСКИ запрещается использовать столик не по назначению.